



SECRETARIA DA SAÚDE
DO ESTADO DE GOIÁS



**GOVERNO DO
ESTADO DE GOIÁS**

Desenvolvimento com Responsabilidade

COMISSÃO INTERGESTORES BIPARTITE - CIB

Resolução Nº. 107/2010 - CIB

Goiânia, 20 de maio de 2010.

Aprova remanejamento do limite financeiro de média e alta complexidade ambulatorial e hospitalar.

A Presidente e o Vice Presidente da Comissão Intergestores Bipartite do Estado de Goiás, no uso das suas atribuições regimentais que lhes foram conferidas e considerando:

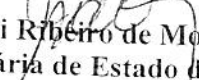
1. Considerando o disposto nas Diretrizes Operacionais do Pacto Pela Saúde, aprovadas pela Portaria nº 399/GM, de 22 de fevereiro de 2006, em especial seu item III.A.5 - Programação Pactuada e Integrada da Atenção em Saúde e item III. B. 3 - Responsabilidades no Planejamento e Programação;
2. Considerando a portaria nº 1097/GM, de 22 de maio de 2006, que define o processo de Programação Pactuada e Integrada da Assistência em Saúde;
3. Considerando as portarias nº 1330/GM de 01 de julho de 2008, nº 1444/GM de 15 de julho de 2008 e nº 1708/GM de 19 de agosto de 2008, que formalizaram a adesão municípios de Goiás ao Pacto pela Saúde;
4. Considerando as portarias nº 2976/GM de 09 de dezembro de 2008, nº 716/GM de 05 de abril de 2010 e nº 1084/GM de 11 de maio de 2010, que homologa os Termos de Compromisso de Gestão (TCG) do Estado de Goiás;

RESOLVEM:


- Aprovar em sua reunião ordinária do dia 20 de maio 2010, a partir da competência junho deste ano, o remanejamento do teto dos municípios de Campinaçu, Cidade Ocidental, Jesúpolis, Mambaí e Santo Antônio do Descoberto, do quadro 05 para o quadro 07 da PPI, o qual define o repasse diretamente aos Fundos Municipais de Saúde.

Esta resolução entra em vigor nesta data, revogando-se as disposições em contrário.

REPRESENTANTE ESTADUAL


Irani Ribeiro de Moura
Secretária de Estado da Saúde
Presidente da CIB

REPRESENTANTE MUNICIPAL


Husam Kamal Ed Din Sammur
Secretário Mun. Saúde de Niquelândia
Vice - Presidente da CIB

QUADRO 1: PPI ASSISTENCIAL - DETALHAMENTO DOS RECURSOS FINANCEIROS FEDERAIS PARA A ASSISTÊNCIA DE MÉDIA E ALTA COMPLEXIDADE
SECRETARIA DE ESTADO DA SAÚDE DE GOIÁS
COMPETÊNCIA: JUNHO/2010

Código IBGE	NOME	ASSISTÊNCIA AMBULATORIAL			ASSISTÊNCIA HOSPITALAR			Incentivos Permanentes de custeio (+)	Valores Recebidos de outras UFs	Ajustes	Total Programado no Município	Registro de valores de M.C. Amb. enc. a outras UFs	Total
		Pop.	Própria	Pop. Referenciada	Pop.	Própria	Pop. Referenciada						
520480	CAMPO ALEGRE DE GOIÁS												
520485	Campo Limpo de Goiás	48.217,46	0,00	0,00	53.762,40	0,00	0,00	0,00	0,00	33.738,12	135.717,98	0,00	135.717,98
520490	CAMPOS BELOS	19.876,35	0,00	0,00	0,00	0,00	0,00	0,00	0,00	14.937,79	34.274,14	0,00	34.274,14
520495	CAMPOS VERDES	259.477,05	108.786,40	0,00	382.156,90	164.996,10	150.000,00	0,00	0,00	856.276,31	1.921.692,76	0,00	1.921.692,76
520500	CARMO DO RIO VERDE	26.323,58	0,00	0,00	44.294,60	0,00	0,00	0,00	0,00	66.609,70	137.227,88	0,00	137.227,88
520505	CATALÃO	60.279,82	0,00	0,00	94.742,43	0,00	0,00	0,00	0,00	79.096,81	234.119,06	0,00	234.119,06
520510	CATALÃO	4.315,44	0,00	0,00	75.444,14	0,00	0,00	0,00	0,00	50.761,32	130.520,90	0,00	130.520,90
520520	CATUAI	1.085.940,61	239.579,45	0,00	1.478.065,42	276.959,86	246.949,78	0,00	0,00	4.914.036,58	8.241.531,70	0,00	8.241.531,70
520530	CATALÃO	17.408,98	0,00	0,00	72.344,55	0,00	0,00	0,00	0,00	14.173,52	103.927,05	0,00	103.927,05
520540	CAVALCANTE	130.715,65	17.038,27	0,00	156.625,89	31.003,87	0,00	0,00	0,00	123.566,31	459.950,00	0,00	459.950,00
520545	CEZARINA	302.259,84	910.340,74	0,00	385.883,16	1.068.475,36	1.058.033,74	0,00	0,00	2.448.141,12	6.173.133,96	0,00	6.173.133,96
520547	CHAPADÃO DO CÉU	88.812,31	0,00	0,00	78.618,46	0,00	0,00	0,00	0,00	63.348,36	230.779,13	0,00	230.779,13
520549	CIDADE OCIDENTAL	57.611,97	0,00	0,00	67.643,26	0,00	0,00	0,00	0,00	65.788,19	191.043,42	0,00	191.043,42
520551	COCALZINHO DE GOIÁS	229.683,04	2.027,10	0,00	998.569,70	509.262,77	150.000,00	0,00	0,00	607.667,60	2.854.658,66	0,00	2.854.658,66
520552	COLINAS DO SUL	25.306,03	0,00	0,00	295.960,28	0,00	0,00	0,00	0,00	196.238,69	721.882,01	0,00	721.882,01
520570	CORREGO DO OURO	28.586,58	0,00	0,00	42.251,00	0,00	0,00	0,00	0,00	54.377,60	121.934,63	0,00	121.934,63
520580	CORUMBÁ DE GOIÁS	42.132,19	0,00	0,00	38.532,02	0,00	0,00	0,00	0,00	24.489,45	91.608,05	0,00	91.608,05
520590	CORUMBAIBA	64.277,43	0,00	0,00	85.984,39	0,00	0,00	0,00	0,00	73.177,99	201.294,57	0,00	201.294,57
520620	CRISTALINA	387.658,22	0,00	0,00	76.449,60	0,00	0,00	0,00	0,00	50.677,45	191.404,48	0,00	191.404,48
520630	CRISTIANÓPOLIS	19.426,88	0,00	0,00	445.324,29	15.007,25	255.600,00	0,00	0,00	365.329,37	1.468.919,13	0,00	1.468.919,13
520640	CRIXAS	140.539,20	3.048,64	0,00	47.840,66	0,00	0,00	0,00	0,00	35.739,45	103.006,99	0,00	103.006,99
520650	CROMÍNIA	39.294,85	0,00	0,00	205.797,34	13.662,23	150.000,00	0,00	0,00	598.200,27	1.111.247,68	0,00	1.111.247,68
520660	CUMARI	13.956,05	0,00	0,00	25.999,52	0,00	0,00	0,00	0,00	20.814,86	86.108,23	0,00	86.108,23
520670	DAMIÃO	41.633,98	0,00	0,00	16.571,94	0,00	0,00	0,00	0,00	22.515,62	53.043,61	0,00	53.043,61
520680	DAMOLÂNDIA	23.936,83	4.410,77	0,00	46.937,85	22.497,40	0,00	0,00	0,00	39.939,23	155.419,23	0,00	155.419,23
520690	DAVINÓPOLIS	221,53	0,00	0,00	38.488,23	0,00	0,00	0,00	0,00	20.829,12	83.254,18	0,00	83.254,18
520710	DIORAMA	14.822,27	0,00	0,00	60.180,92	0,00	0,00	0,00	0,00	4.956,20	5.177,73	0,00	5.177,73
520730	DIVINÓPOLIS DE GOIÁS	28.778,99	0,00	0,00	84.102,27	0,00	0,00	0,00	0,00	62.568,87	92.163,18	0,00	92.163,18
520725	DOVERLÂNDIA	81.668,26	1.778,38	0,00	129.880,90	5.847,25	0,00	0,00	0,00	164.851,29	175.450,13	0,00	175.450,13
520735	EDEALINA	24.596,53	0,00	0,00	0,00	0,00	0,00	0,00	0,00	384.026,08	384.026,08	0,00	384.026,08
520740	EDEIA	123.372,35	0,00	0,00	157.871,87	0,00	0,00	0,00	0,00	15.099,19	39.695,72	0,00	39.695,72
520750	ESTRELA DO NORTE	34.802,94	0,00	0,00	49.599,74	0,00	0,00	0,00	0,00	163.680,61	444.924,83	0,00	444.924,83
520753	FAINA	74.604,47	0,00	0,00	123.327,93	0,00	0,00	0,00	0,00	39.896,23	124.298,91	0,00	124.298,91
520760	FAZENDA NOVA	80.772,79	0,00	0,00	112.232,36	0,00	0,00	0,00	0,00	86.967,04	284.899,44	0,00	284.899,44
520780	FIRMÓPOLIS	115.651,77	25.648,40	0,00	166.581,72	50.518,92	0,00	0,00	0,00	58.658,85	251.664,00	0,00	251.664,00
520790	FLORES DE GOIÁS	127.576,93	0,00	0,00	141.267,44	5.762,46	0,00	0,00	0,00	129.355,24	489.756,05	0,00	489.756,05
520800	FORMOSA	1.468.675,60	367.929,17	0,00	2.239.164,60	177.738,84	1.185.017,77	0,00	0,00	2.760.498,49	8.199.024,47	0,00	8.199.024,47
520810	FORMOSO	62.393,95	0,00	0,00	89.731,50	5.337,70	0,00	0,00	0,00	63.834,43	221.297,58	0,00	221.297,58
520815	Gamela de Goiás	367,59	0,00	0,00	0,00	0,00	0,00	0,00	0,00	8.908,19	9.275,78	0,00	9.275,78
520840	GOIANÁPOLIS	105.202,43	0,00	0,00	159.782,91	0,00	0,00	0,00	0,00	173.081,68	438.067,03	0,00	438.067,03
520850	GOIANDIRA	37.069,99	7.773,34	0,00	60.226,00	5.952,75	0,00	0,00	0,00	500.496,67	611.518,75	0,00	611.518,75
520860	GOIANÉSIA	794.877,39	115.219,02	0,00	930.385,22	57.082,76	150.000,00	0,00	0,00	1.545.783,18	3.593.347,57	0,00	3.593.347,57
520870	GOIÂNIA	27.470.662,25	23.136.575,07	0,00	45.651.876,77	47.027.491,14	18.932.825,63	0,00	0,00	158.287.957,14	322.907.387,99	0,00	322.907.387,99
520880	GOIANIRA	243.449,56	19.683,63	0,00	271.137,05	11.642,98	0,00	0,00	0,00	298.205,36	844.118,58	0,00	844.118,58
520890	GOIÁS	414.724,95	150.649,97	0,00	519.637,72	3.698,94	708.000,00	0,00	0,00	2.003.167,87	3.799.879,45	0,00	3.799.879,45
520910	GOIATUBA	492.084,17	98.633,40	0,00	673.086,68	148.291,36	255.600,00	0,00	0,00	1.290.494,61	2.958.190,23	0,00	2.958.190,23
520915	GOUVELÂNDIA	17.016,27	0,00	0,00	0,00	0,00	0,00	0,00	0,00	16.215,42	33.231,69	0,00	33.231,69
520920	GUAPÓ	144.389,91	0,00	0,00	0,00	0,00	0,00	0,00	0,00	500.289,37	644.679,28	0,00	644.679,28
520929	GUARAITÁ	23.222,02	0,00	0,00	0,00	0,00	0,00	0,00	0,00	6.667,99	29.890,01	0,00	29.890,01
520940	GUARANI DE GOIÁS	47.936,93	0,00	0,00	0,00	0,00	0,00	0,00	0,00	12.973,96	60.910,89	0,00	60.910,89
520945	GUARINOS	7.207,09	0,00	0,00	0,00	0,00	0,00	0,00	0,00	6.580,71	13.787,80	0,00	13.787,80
520960	HEITORAI	31.686,00	0,00	0,00	53.455,26	0,00	0,00	0,00	0,00	46.775,61	131.916,87	0,00	131.916,87

Código IBGE	NOME	ASSISTÊNCIA AMBULATORIAL			ASSISTÊNCIA HOSPITALAR			Incentivos Permanentes de custeio (+)	Valores Recebidos de outras Ufs	Ajustes	Total Programado no Município	Registro de valores de M.C. Amb. enc. a outras UFs	Total
		Pop.	Própria	Pop. Referenciada	Pop.	Própria	Pop. Referenciada						
520970	HIDROLÂNDIA	140.159,73	0,00	0,00	208.275,02	0,00	0,00	0,00	0,00	210.283,72	558.718,47	0,00	558.718,47
520980	HIDROLINA	30.517,32	0,00	0,00	35.084,33	0,00	0,00	0,00	0,00	35.077,79	100.679,44	0,00	100.679,44
520990	IACIARA	170.375,38	4.020,04	0,00	205.742,39	36.285,12	0,00	0,00	0,00	144.675,89	561.098,82	0,00	561.098,82
520995	INACIOLÂNDIA	23.197,02	0,00	0,00	74.065,45	0,00	0,00	0,00	0,00	47.858,05	145.120,52	0,00	145.120,52
520995	INDIARA	73.363,31	0,00	0,00	264.515,96	0,00	0,00	0,00	0,00	182.304,54	520.183,81	0,00	520.183,81
521000	INHUMAS	697.464,93	44.730,58	0,00	942.520,75	18.735,51	150.000,00	0,00	0,00	2.291.380,38	4.144.832,15	0,00	4.144.832,15
521010	IPAMERI	288.386,06	981,25	0,00	479.032,01	7.580,86	0,00	0,00	0,00	303.555,82	1.079.536,00	0,00	1.079.536,00
521015	Ipiranga de Goiás	1.167,58	0,00	0,00	0,00	0,00	0,00	0,00	0,00	6.994,94	8.162,52	0,00	8.162,52
521020	IPORÁ	509.309,49	166.882,37	0,00	857.245,89	75.601,97	585.600,00	0,00	0,00	867.863,42	3.062.503,14	0,00	3.062.503,14
521030	ISABELÂNDIA	28.489,36	0,00	0,00	48.452,00	0,00	0,00	0,00	0,00	32.646,51	109.587,87	0,00	109.587,87
521040	ITABERAÍ	427.336,88	22.861,03	0,00	642.382,78	49.623,30	0,00	0,00	0,00	363.139,78	1.505.343,77	0,00	1.505.343,77
521056	ITAGUARI	21.034,04	0,00	0,00	8.333,90	0,00	0,00	0,00	0,00	10.845,44	40.213,38	0,00	40.213,38
521080	ITAJÁ	62.127,93	0,00	0,00	77.911,60	0,00	0,00	0,00	0,00	63.114,69	203.154,22	0,00	203.154,22
521090	ITAPACI	64.902,62	3.369,64	0,00	96.940,03	11.003,51	0,00	0,00	0,00	71.501,29	247.717,09	0,00	247.717,09
521100	ITAPIRAPUÁ	187.202,99	24.204,56	0,00	287.685,36	54.479,12	150.000,00	0,00	0,00	737.645,51	1.441.197,54	0,00	1.441.197,54
521120	ITAPURANGA	335.944,43	6.941,23	0,00	459.156,33	35.351,88	0,00	0,00	0,00	113.286,91	597.850,53	0,00	597.850,53
521130	ITARUMÁ	64.267,07	522,18	0,00	86.256,14	2.268,72	0,00	0,00	0,00	838.789,67	1.860.896,34	0,00	1.860.896,34
521140	ITAUÇU	96.698,22	0,00	0,00	123.837,45	2.651,84	0,00	0,00	0,00	56.743,50	210.057,61	0,00	210.057,61
521150	ITUMBARA	1.371.426,76	211.145,45	0,00	1.846.352,16	285.664,03	1.512.798,26	0,00	0,00	4.461.307,75	344.490,46	0,00	344.490,46
521160	IVOLÂNDIA	31.898,41	1.634,04	0,00	49.476,22	6.234,68	0,00	0,00	0,00	43.631,04	132.874,39	0,00	132.874,39
521170	JANDAIA	72.168,66	0,00	0,00	107.720,07	0,00	0,00	0,00	0,00	79.063,70	258.952,43	0,00	258.952,43
521180	JARAGUA	516.575,54	13.392,90	0,00	562.043,56	84.560,96	0,00	0,00	0,00	3.738.863,66	2.215.439,01	0,00	2.215.439,01
521190	JATAÍ	1.331.669,63	194.275,04	0,00	1.828.276,87	333.958,23	782.043,58	0,00	0,00	1.038.866,05	8.209.087,01	0,00	8.209.087,01
521200	JAUPACI	32.364,76	0,00	0,00	43.070,14	0,00	0,00	0,00	0,00	35.377,98	110.812,88	0,00	110.812,88
521205	JESÚPOLIS	4.617,35	377,50	0,00	0,00	0,00	0,00	0,00	0,00	7.395,77	12.390,62	0,00	12.390,62
521210	JOVIANIA	62.975,81	0,00	0,00	90.831,36	0,00	0,00	0,00	0,00	59.169,15	212.976,32	0,00	212.976,32
521220	JUSSARA	242.468,44	7.161,11	0,00	320.735,25	0,00	150.000,00	0,00	0,00	645.959,48	1.359.879,28	0,00	1.359.879,28
521225	Lagoa Santa	987,28	0,00	0,00	0,00	0,00	0,00	0,00	0,00	2.607,96	3.605,24	0,00	3.605,24
521230	LEOPOLDO DE BULHÕES	88.302,85	0,00	0,00	148.610,15	0,00	0,00	0,00	0,00	103.093,51	340.006,51	0,00	340.006,51
521250	LUZIANIA	2.816.102,50	232.729,44	0,00	3.919.326,28	213.864,74	963.600,00	0,00	0,00	2.132.348,43	10.277.971,40	0,00	10.277.971,40
521260	MAIRIOTABA	23.403,22	0,00	0,00	31.138,00	0,00	0,00	0,00	0,00	26.295,50	80.836,72	0,00	80.836,72
521270	MAMBÁ	73.108,48	0,00	0,00	84.745,90	0,00	0,00	0,00	0,00	62.358,83	220.213,21	0,00	220.213,21
521280	MARA ROSA	132.715,63	12.113,72	0,00	147.552,01	0,00	0,00	0,00	0,00	123.068,29	415.449,65	0,00	415.449,65
521290	MARZAGÃO	12.975,36	0,00	0,00	26.070,99	0,00	0,00	0,00	0,00	31.420,82	70.467,17	0,00	70.467,17
521295	MATRINHÁ	54.572,03	0,00	0,00	65.665,41	0,00	0,00	0,00	0,00	58.879,86	179.117,30	0,00	179.117,30
521300	MAURILÂNDIA	47.147,80	0,00	0,00	86.851,69	0,00	0,00	0,00	0,00	65.241,16	199.240,65	0,00	199.240,65
521305	MIMOSO DE GOIÁS	755,00	0,00	0,00	0,00	0,00	0,00	0,00	0,00	5.931,45	6.686,45	0,00	6.686,45
521308	MINAÇU	500.591,17	17.031,18	0,00	604.872,50	57.415,96	150.000,00	0,00	0,00	823.382,01	2.153.292,82	0,00	2.153.292,82
521310	MINEIROS	574.040,85	0,00	0,00	842.058,85	0,00	255.600,00	0,00	0,00	1.526.307,68	3.198.007,38	0,00	3.198.007,38
521340	MOIPORÁ	7.559,61	0,00	0,00	0,00	0,00	0,00	0,00	0,00	5.409,97	12.969,58	0,00	12.969,58
521350	MONTA ALEGRE DE GOIÁS	49.847,18	0,00	0,00	20.802,85	0,00	0,00	0,00	0,00	72.490,11	143.140,14	0,00	143.140,14
521370	MONTES CLAROS DE GOIÁS	100.244,00	0,00	0,00	96.876,59	0,00	0,00	0,00	0,00	107.574,25	304.694,84	0,00	304.694,84
521375	MONTIVÍDIU	53.888,92	0,00	0,00	137.197,26	0,00	0,00	0,00	0,00	65.825,95	256.912,13	0,00	256.912,13
521377	MONTIVÍDIU DO NORTE	9.803,56	0,00	0,00	0,00	0,00	0,00	0,00	0,00	13.978,78	23.782,34	0,00	23.782,34
521380	MORRINHOS	575.696,76	11.656,75	0,00	798.643,14	22.413,58	0,00	0,00	0,00	1.258.903,65	2.667.313,88	0,00	2.667.313,88
521385	MORRO AGUDO DE GOIÁS	18.979,99	0,00	0,00	31.752,26	0,00	0,00	0,00	0,00	28.997,06	79.729,31	0,00	79.729,31
521390	MOSSÂMEDES	70.063,29	0,00	0,00	90.608,73	0,00	0,00	0,00	0,00	66.426,50	227.098,52	0,00	227.098,52
521400	MOZARLÂNDIA	133.842,32	0,00	0,00	184.676,46	0,00	150.000,00	0,00	0,00	127.903,30	596.422,08	0,00	596.422,08
521405	MUNDO NOVO	127.566,27	173,08	0,00	176.160,55	3.692,90	0,00	0,00	0,00	87.360,01	394.972,81	0,00	394.972,81
521410	MUNOPÓPOLIS	30.775,96	0,00	0,00	59.692,50	0,00	0,00	0,00	0,00	41.165,31	131.633,77	0,00	131.633,77
521440	NAZÁRIO	75.282,62	0,00	0,00	94.006,71	0,00	0,00	0,00	0,00	78.718,89	248.008,22	0,00	248.008,22

QUADRO 1: PPI ASSISTENCIAL - DETALHAMENTO DOS RECURSOS FINANCEIROS FEDERAIS PARA A ASSISTÊNCIA DE MÉDIA E ALTA COMPLEXIDADE

SECRETARIA DE ESTADO DA SAÚDE DE GOIÁS
COMPETÊNCIA: JUNHO/2010

Código IBGE	NOME	ASSISTÊNCIA AMBULATORIAL			ASSISTÊNCIA HOSPITALAR			Incentivos Permanentes de custeio (+)	Valores Recebidos de outras Ufs	Ajustes	Total Programado no Município	Registro de valores de M.C. Amb. enc. a outras UFs	Total
		Pop.	Própria	Pop. Referenciada	Pop.	Própria	Pop. Referenciada						
521450	NERÓPOLIS	290.091,09	7.122,36	576.196,36	354.218,34	150.000,00	0,00	3.157.060,63	4.534.688,78	0,00	4.534.688,78		
521460	NIQUELÂNDIA	541.549,78	16.170,19	765.881,84	29.978,12	334.800,00	0,00	1.107.612,78	2.795.992,71	0,00	2.795.992,71		
521470	NOVA AMÉRICA	7.625,32	0,00	0,00	0,00	0,00	0,00	6.421,15	14.046,47	0,00	14.046,47		
521480	NOVA AURORA	1.081,85	0,00	2.026,69	0,00	0,00	0,00	5.736,42	8.844,96	0,00	8.844,96		
521483	NOVA CRIXÁS	145.592,65	0,00	170.618,56	0,00	0,00	0,00	133.920,56	450.131,77	0,00	450.131,77		
521486	NOVA GLÓRIA	22.057,66	0,00	0,00	0,00	0,00	0,00	67.101,39	89.159,05	0,00	89.159,05		
521487	NOVA IGUAÇU DE GOIÁS	0,00	0,00	0,00	0,00	0,00	0,00	5.976,91	5.976,91	0,00	5.976,91		
521490	NOVA ROMA	30.377,34	0,00	0,00	0,00	0,00	0,00	11.756,64	42.135,98	0,00	42.135,98		
521500	NOVA VENEZA	67.248,62	0,00	66.914,55	0,00	0,00	0,00	43.929,53	178.092,70	0,00	178.092,70		
521520	NOVO BRASIL	37.201,25	0,00	55.802,22	0,00	0,00	0,00	49.188,89	142.192,36	0,00	142.192,36		
521523	NOVO GAMA	910.830,18	0,00	107.507,31	0,00	150.000,00	0,00	682.922,40	1.831.259,89	0,00	1.831.259,89		
521525	NOVO PLANALTO	25.182,63	0,00	0,00	0,00	0,00	0,00	8.770,00	33.952,63	0,00	33.952,63		
521530	ORIZONA	139.475,56	0,00	213.517,78	0,00	0,00	0,00	179.474,40	532.467,74	0,00	532.467,74		
521540	OURO VERDE DE GOIÁS	18.953,76	0,00	0,00	0,00	0,00	0,00	10.539,83	29.493,59	0,00	29.493,59		
521550	OUVIDOR	43.867,62	1.893,85	66.009,91	0,00	0,00	0,00	37.865,19	149.636,57	0,00	149.636,57		
521560	PADRE BERNARDO	240.085,50	30.129,74	472.111,34	46.848,73	150.000,00	0,00	1.118.697,80	2.057.873,11	0,00	2.057.873,11		
521565	PALESTINA DE GOIÁS	49.311,31	0,00	61.846,55	0,00	0,00	0,00	34.872,34	146.030,20	0,00	146.030,20		
521570	PALMEIRAS DE GOIÁS	16.874,13	429,16	33.122,81	11.028,40	0,00	0,00	218.517,75	746.267,08	0,00	746.267,08		
521580	PALMELHO	40.916,61	0,00	36.330,08	0,00	0,00	0,00	528.480,95	578.907,05	0,00	578.907,05		
521590	PALMINÓPOLIS	28.957,89	0,00	0,00	0,00	0,00	0,00	47.317,32	124.564,01	0,00	124.564,01		
521600	PARANAÍGUARA	109.311,17	0,00	111.376,94	0,00	0,00	0,00	6.872,01	35.829,90	0,00	35.829,90		
521640	PARAUNA	157.669,98	2.991,66	205.274,15	0,00	0,00	0,00	89.948,55	310.636,66	0,00	310.636,66		
521645	PEROLÂNDIA	12.277,89	0,00	0,00	0,00	0,00	0,00	111.769,26	477.705,05	0,00	477.705,05		
521660	PETROLINA DE GOIÁS	92.745,03	0,00	117.738,86	10.171,25	0,00	0,00	9.091,26	21.369,15	0,00	21.369,15		
521690	PILAR DE GOIÁS	3.998,48	0,00	0,00	0,00	0,00	0,00	137.606,26	358.261,40	0,00	358.261,40		
521710	PIRACANJUBA	295.522,71	5.455,82	435.067,22	20.134,15	22.825,16	0,00	6.234,80	10.233,28	0,00	10.233,28		
521720	PIRANHAS	172.062,04	0,00	217.058,88	0,00	0,00	0,00	325.259,80	1.104.264,86	0,00	1.104.264,86		
521730	PIRENÓPOLIS	96.819,01	9.866,68	116.007,57	0,00	0,00	0,00	152.791,19	541.912,11	0,00	541.912,11		
521740	PIRES DO RIO	388.095,43	23.175,05	526.422,16	51.302,56	0,00	0,00	502.920,17	725.613,42	0,00	725.613,42		
521760	PLANALINA	1.432.667,79	2.584,62	2.452.933,67	29.719,41	414.000,00	0,00	892.938,91	1.881.934,11	0,00	1.881.934,11		
521770	PONTALINA	227.379,39	11.942,83	280.470,26	56.442,90	0,00	0,00	1.682.474,26	6.014.379,75	0,00	6.014.379,75		
521800	PORANGATU	611.954,29	133.982,96	785.980,29	114.252,45	937.200,00	0,00	241.190,22	817.425,60	0,00	817.425,60		
521805	PORTEIRÃO	7.958,25	0,00	0,00	0,00	0,00	0,00	1.573.922,29	4.157.302,29	0,00	4.157.302,29		
521810	PORTELÂNDIA	55.091,50	0,00	77.455,15	0,00	0,00	0,00	10.906,14	18.864,39	0,00	18.864,39		
521830	POSSE	397.677,33	41.243,59	579.947,95	115.027,13	480.000,00	0,00	46.346,27	178.892,92	0,00	178.892,92		
521839	PROFESSOR JAMIL	2.025,65	0,00	0,00	0,00	0,00	0,00	1.122.032,84	2.735.928,83	0,00	2.735.928,83		
521850	QUIRINOPOLES	572.205,09	54.608,24	743.376,22	37.181,13	150.000,00	0,00	11.494,04	13.519,69	0,00	13.519,69		
521860	RIALMA	129.057,92	1.972,93	174.328,55	14.346,87	0,00	0,00	1.052.610,60	2.609.981,28	0,00	2.609.981,28		
521870	RIANÁPOLIS	14.476,91	0,00	0,00	0,00	0,00	0,00	148.768,86	469.075,03	0,00	469.075,03		
521878	RIO QUENTE	20.822,58	0,00	0,00	0,00	0,00	0,00	11.046,09	25.523,00	0,00	25.523,00		
521880	RIO VERDE	2.174.794,89	339.599,96	3.011.740,03	388.670,62	1.536.561,97	0,00	9.376,14	30.198,72	0,00	30.198,72		
521900	RUBIATABA	188.646,05	1.922,00	226.994,63	0,00	0,00	0,00	4.162.654,18	11.614.021,65	0,00	11.614.021,65		
521910	SANCLERLÂNDIA	90.377,91	0,00	122.806,52	0,00	0,00	0,00	307.031,14	774.593,82	0,00	774.593,82		
521910	SANTA BÁRBARA DE GOIÁS	46.567,33	0,00	52.841,02	0,00	0,00	0,00	44.312,73	257.497,16	0,00	257.497,16		
521920	SANTA CRUZ DE GOIÁS	30.227,28	0,00	54.908,21	0,00	0,00	0,00	79.827,16	179.235,51	0,00	179.235,51		
521925	SANTA FÉ DE GOIÁS	60.064,17	0,00	77.637,13	0,00	0,00	0,00	45.334,82	130.470,31	0,00	130.470,31		
521930	SANTA HELENA DE GOIÁS	442.292,55	0,00	588.988,47	0,00	0,00	0,00	55.117,33	192.818,63	0,00	192.818,63		
521935	SANTA ISABEL	3.848,49	0,00	0,00	0,00	150.000,00	0,00	868.088,08	2.049.369,10	0,00	2.049.369,10		
521940	SANTA RITA DO ARAGUAIA	26.856,37	0,00	0,00	0,00	0,00	0,00	10.581,80	14.430,29	0,00	14.430,29		
521945	SANTA RITA DO NOVO DESTINO	2.457,60	0,00	0,00	0,00	0,00	0,00	13.888,80	40.745,17	0,00	40.745,17		
521950	SANTA ROSA DE GOIÁS	31.193,42	0,00	54.292,55	0,00	0,00	0,00	9.107,14	11.564,74	0,00	11.564,74		
								43.096,78	128.582,75	0,00	128.582,75		

(Handwritten signature and initials)

Código IBGE	NOME	ASSISTÊNCIA AMBULATORIAL			ASSISTÊNCIA HOSPITALAR			Incentivos Permanentes de custeio (+)	Valores Recebidos de outras Ufs	Ajustes	Total Programado no Município	Registro de valores de M.C. Amb. enc. a outras UFs	Total
		Pop.	Própria	Pop. Referenciada	Pop.	Própria	Pop. Referenciada						
521960	SANTA TEREZA DE GOIÁS	48.363,73	0,00	0,00	65.112,94	0,00	0,00	0,00	46.446,20	159.922,87	0,00	159.922,87	
521970	SANTA TEREZINHA DE GOIÁS	97.327,52	1.305,43	0,00	154.143,26	6.918,24	0,00	0,00	126.679,30	386.373,75	0,00	386.373,75	
521973	SANTO ANTONIO DA BARRA	6.826,09	0,00	0,00	0,00	0,00	0,00	0,00	12.888,34	19.714,43	0,00	19.714,43	
521975	SANTO ANTONIO DE GOIÁS	14.442,67	0,00	0,00	53.102,87	0,00	0,00	0,00	32.288,70	99.834,24	0,00	99.834,24	
521980	SANTO ANTONIO DO DESCOBERTO	916.033,61	0,00	0,00	1.364.044,20	0,00	0,00	150.000,00	566.638,19	3.016.716,01	0,00	3.016.716,01	
521980	SÃO FRANCISCO DE GOIÁS	52.669,84	0,00	0,00	156.296,75	0,00	0,00	0,00	103.446,71	312.413,30	0,00	312.413,30	
522000	SÃO JOÃO D'ALIANÇA	47.941,39	7.290,47	0,00	5.594,30	0,00	0,00	0,00	23.503,37	84.329,53	0,00	84.329,53	
522005	SÃO JOÃO DA PARAUNA	115.972,96	0,00	0,00	151.226,60	15.053,15	0,00	0,00	97.869,57	380.122,28	0,00	380.122,28	
522010	SÃO LUIS DE MONTES BELOS	378.086,55	0,00	0,00	548.578,94	88.672,11	0,00	0,00	7.848,94	18.900,94	0,00	18.900,94	
522015	SÃO LUZ DO NORTE	27.455,44	0,00	0,00	0,00	0,00	0,00	255.600,00	945.254,58	2.249.845,47	0,00	2.249.845,47	
522020	SÃO MIGUEL DO ARAGUAIA	33.653,29	4.828,13	0,00	454.710,83	45.999,40	0,00	0,00	11.716,26	39.171,70	0,00	39.171,70	
522026	SÃO MIGUEL DO PASSA QUATRO	20.307,60	0,00	0,00	50.646,70	0,00	0,00	0,00	738.861,34	1.578.873,15	0,00	1.578.873,15	
522028	SÃO PATRÍCIO	13.486,05	0,00	0,00	0,00	0,00	0,00	0,00	35.098,22	106.052,52	0,00	106.052,52	
522040	SÃO SIMÃO	204.898,48	528,50	0,00	273.767,77	6.615,72	0,00	0,00	4.689,84	18.175,89	0,00	18.175,89	
522045	SENADOR CANEDO	1.027.413,55	39.789,00	0,00	1.319.829,21	177.047,00	0,00	0,00	265.778,12	901.588,59	0,00	901.588,59	
522050	SERRANOPOLIS	44.181,97	0,00	0,00	58.797,18	0,00	0,00	0,00	8.703.730,33	11.523.409,08	0,00	11.523.409,08	
522060	SILVÂNIA	219.813,88	26.503,41	0,00	317.120,40	19.420,05	0,00	0,00	63.892,76	166.871,91	0,00	166.871,91	
522066	SIMOLÂNDIA	89.360,20	0,00	0,00	104.645,99	0,00	0,00	0,00	788.590,09	1.521.447,63	0,00	1.521.447,63	
522070	SÍTIO D'ABADIA	7.125,66	0,00	0,00	0,00	0,00	0,00	0,00	64.770,09	288.776,27	0,00	288.776,27	
522100	TAQUARAL DE GOIÁS	28.227,69	0,00	0,00	42.608,25	0,00	0,00	0,00	18.187,54	25.313,20	0,00	25.313,20	
522108	TERESINA DE GOIÁS	9.744,20	0,00	0,00	0,00	0,00	0,00	0,00	22.103,58	92.939,52	0,00	92.939,52	
522119	TEREZOPOLIS DE GOIÁS	59.407,37	0,00	0,00	0,00	0,00	0,00	0,00	7.662,06	17.406,26	0,00	17.406,26	
522130	TRÊS RANCHOS	1.127,14	0,00	0,00	1.666,78	0,00	0,00	0,00	15.169,64	74.577,01	0,00	74.577,01	
522140	TRINDADE	1.422.408,79	94.658,94	0,00	1.018.334,86	54.551,17	0,00	1.457.887,30	7.460,40	10.274,32	0,00	10.274,32	
522145	TROMBAS	26.918,83	0,00	0,00	16.311,00	0,00	0,00	0,00	17.813.883,32	21.861.724,38	0,00	21.861.724,38	
522150	TURVÂNIA	48.741,69	0,00	0,00	92.438,63	0,00	0,00	0,00	35.527,97	78.757,80	0,00	78.757,80	
522155	TURVELÂNDIA	36.465,96	0,00	0,00	60.678,08	0,00	0,00	0,00	59.668,94	200.849,26	0,00	200.849,26	
522157	UIRAPURU	25.395,58	0,00	0,00	0,00	0,00	0,00	0,00	33.783,04	130.927,08	0,00	130.927,08	
522160	URUAÇU	517.198,03	89.900,72	0,00	651.313,40	108.967,96	0,00	255.600,00	8.639,91	34.035,49	0,00	34.035,49	
522170	URUANA	67.391,62	0,00	0,00	212.816,68	0,00	0,00	0,00	1.164.436,81	2.787.416,92	0,00	2.787.416,92	
522180	URUTAI	23.421,28	785,28	0,00	0,00	0,00	0,00	0,00	157.294,47	437.502,77	0,00	437.502,77	
522185	VALPARAISO DE GOIÁS	1.716.088,03	264.848,85	0,00	1.505.789,82	0,00	0,00	255.600,00	9.168,28	33.374,84	0,00	33.374,84	
522190	VARJÃO	10.520,84	0,00	0,00	0,00	0,00	0,00	0,00	1.320.725,93	5.063.052,43	0,00	5.063.052,43	
522200	VIANÓPOLIS	150.590,33	0,00	0,00	231.458,64	935,10	0,00	0,00	12.873,00	23.393,84	0,00	23.393,84	
522205	VICENTINÓPOLIS	53.760,84	0,00	0,00	72.794,59	0,00	0,00	0,00	257.008,86	639.992,93	0,00	639.992,93	
522220	VILA BOA	50.604,77	0,00	0,00	59.030,39	19.288,80	0,00	0,00	66.270,57	192.826,00	0,00	192.826,00	
522230	VILA PROPÍCIO	8.047,26	0,00	0,00	1.085,47	0,00	0,00	0,00	79.553,02	208.876,98	0,00	208.876,98	
		86.690.899,41	32.533.413,79	0,00	130.238.142,88	60.540.135,56	0,00	40.785.311,65	322.726.924,50	675.914.827,79	0,00	675.914.827,79	

Goiânia, de 2010

Iraní Ribeiro de Moura
- Secretária de Estado da Saúde -

Husam Kamal Ed Din Sammur
- Presidente do COSEMS -

QUADRO 2: PPI ASSISTENCIAL

DETALHAMENTO DOS VALORES PROGRAMADOS NA SECRETARIA DE ESTADO DA SAÚDE DE GOIÁS

COMPETÊNCIA: JUNHO/2010

Hemorrede	5.461.822,08
Tratamento Fora do Domicílio Estadual	
Valores recebidos de outras UFs (p/ SES)	354.477,76
Outros:	0,00
TOTAL DOS RECURSOS PROGRAMADOS NA SES	4.999.015,61
Recursos sob Gestão Estadual	10.815.315,45
TOTAL SOB GESTÃO ESTADUAL	10.815.315,45

Goiânia, de de 2010


Irani Ribeiro de Moura
- Secretária de Estado da Saúde -


Husam Kamal Ed Din Sammur
- Presidente do COSEMS -

QUADRO 4: PPI ASSISTENCIAL

DETALHAMENTO DOS VALORES A SEREM DESCONTADOS DA PPI DOS MUNICÍPIOS EM FUNÇÃO DE TCEP ENTRE OS GESTORES ESTADUAL E MUNICIPAL

SECRETARIA DE ESTADO DA SAÚDE DE GOIÁS
COMPETÊNCIA: JUNHO/2010

IBGE	MUNICÍPIOS	NOME DA UNIDADE	CÓDIGO CNES	NÚMERO DO TERMO	DATA DE PUBLICAÇÃO DO EXTRATO DO TERMO	FUNDO (FMS OU FES) PARA O QUAL SERÃO REALIZADAS AS TRANSFERÊNCIAS	VALOR ANUAL A SER DESTINADO AO FUNDO DE SAÚDE	
520870	GOIÂNIA	HOSPITAL DE URGÊNCIAS DE GOIÂNIA-HUGO	2338262	001		FES	16.765.723,20	
520870	GOIÂNIA	HOSPITAL GERAL DE GOIANIA DR. ALBERTO RASSI	2338734	002		FES	9.862.927,32	
520870	GOIÂNIA	HOSPITAL MATERNO INFANTIL	2339196	003		FES	6.180.502,92	
520870	GOIÂNIA	HOSPITAL DE DOENÇAS TROPICAIS ANUAR AUAD	2506661	004		FES	4.625.726,04	
520870	GOIÂNIA	HOSPITAL E MATERNIDADE NOSSA SENHORA DE LOURDES	2339080	005		FES	3.020.896,32	
520870	GOIÂNIA	HEMOCENTRO DE GOIAS	2339072	006		FES	2.173.665,72	
520870	GOIÂNIA	HOSPITAL DE DERMATOLOGIA SANITARIA E REABILITAÇÃO SANTA MARTA	2653818	007		FES	1.204.524,48	
520870	GOIÂNIA	HOSPITAL DE MEDICINA ALTERNATIVA	2664836	008		FES	327.922,80	
520870	GOIÂNIA	CENTRO INTEGRADO MEDICO-PSICOPEDAGOGICO	2339692	009		FES	238.111,20	
TOTAL QUADRO 4								44.400.000,00

Goiânia, de de 2010


Iranil Roberto de Moura
- Secretária de Estado da Saúde -


Husam Kamal Ed Din Sammur
- Presidente do COSEMS -

**QUADRO 5: PPI ASSISTENCIAL
DETALHAMENTO DOS VALORES A SEREM DESCONTADOS DA PPI DOS
MUNICÍPIOS EM FUNÇÃO DE ESTABELECIMENTOS SOB GESTÃO ESTADUAL**

**SECRETARIA DE ESTADO DA SAÚDE DE GOIÁS
COMPETÊNCIA: JUNHO/2010**

IBGE	MUNICÍPIO	Valor Anual a ser destinado ao Fundo Estadual de Saúde
520013	ACREÚNA	754.236,97
520020	ÁGUA LIMPA	23.844,64
520025	ÁGUAS LINDAS DE GOIÁS	6.169.968,92
520055	ALTO HORIZONTE	29.036,36
520085	AMERICANO DO BRASIL	197.032,35
520110	ANÁPOLIS	184.800,00
520120	ANHANGÜERA	1.458,14
520145	APARECIDA DO RIO DOCE	29.543,51
520180	ARAGOIÂNIA	269.626,20
520215	ARAGUAPAZ	305.332,42
520235	ARENÓPOLIS	161.654,22
520250	ARUANÃ	202.804,57
520260	AURILÂNDIA	24.438,90
520280	AVELINÓPOLIS	56.412,12
520310	BALIZA	6.411,63
520320	BARRO ALTO	199.692,46
520340	BOM JARDIM DE GOIÁS	370.427,54
520355	BONFINÓPOLIS	249.750,11
520357	BONÓPOLIS	23.477,94
520360	BRAZABRANTES	16.360,86
520390	BURITI ALEGRE	345.565,09
520400	CABECEIRAS	299.270,88
520420	CACHOEIRA DE GOIÁS	9.241,62
520425	CACHOEIRA DOURADA	353.643,04
520430	CAÇU	570.939,56
520440	CAIAPÔNIA	1.055.446,02
520455	CALDAZINHA	17.333,35
520460	CAMPESTRE DE GOIÁS	28.389,09
520470	CAMPINORTE	321.816,97
520485	Campo Limpo de Goiás	34.274,14
520495	CAMPOS VERDES	137.227,88
520500	CARMO DO RIO VERDE	234.119,06
520520	CATURAÍ	103.927,05
520530	CAVALCANTE	458.950,00
520552	COLINAS DO SUL	121.934,63
520580	CORUMBÁ DE GOIÁS	201.294,57
520630	CRISTIANÓPOLIS	103.006,99
520640	CRIXÁS	961.247,68
520650	CROMÍNIA	86.108,23
520660	CUMARI	53.043,61
520670	DAMIANÓPOLIS	155.419,23
520680	DAMOLÂNDIA	83.254,18
520690	DAVINÓPOLIS	5.177,73
520725	DOVERLÂNDIA	384.026,08
520750	ESTRELA DO NORTE	124.298,91
520760	FAZENDA NOVA	251.664,00
520790	FLORES DE GOIÁS	354.947,70
520810	FORMOSO	221.297,58
520815	Gemeleira de Goiás	9.275,78
520850	GOIANDIRA	611.518,75
520870	GOIÂNIA	184.800,00
520915	GOUVELÂNDIA	33.231,69
520920	GUAPÓ	644.679,28
520929	GUARAÍTA	29.890,01
520940	GUARANI DE GOIÁS	60.910,89
520945	GUARINOS	13.787,80
520980	HIDROLINA	100.679,44

[Handwritten signature]

QUADRO 5: PPI ASSISTENCIAL

DETALHAMENTO DOS VALORES A SEREM DESCONTADOS DA PPI DOS MUNICÍPIOS EM FUNÇÃO DE ESTABELECIMENTOS SOB GESTÃO ESTADUAL

SECRETARIA DE ESTADO DA SAÚDE DE GOIÁS

COMPETÊNCIA: JUNHO/2010

IBGE	MUNICÍPIO	Valor Anual a ser destinado ao Fundo Estadual de Saúde
520990	IACIARA	561.098,82
520993	INACIOLÂNDIA	145.120,52
520995	INDIARA	520.183,81
521015	Ipiranga de Goiás	8.162,52
521030	ISRAELÂNDIA	109.587,87
521056	ITAGUARI	40.213,38
521090	ITAPACI	1.291.197,54
521100	ITAPIRAPUÃ	597.850,53
521130	ITARUMÃ	210.057,61
521160	IVOLÂNDIA	132.874,39
521170	JANDAIA	258.952,43
521200	JAUPACI	110.812,88
521225	Lagoa Santa	3.605,24
521230	LEOPOLDO DE BULHÕES	340.006,51
521260	MAIRIPOTABA	80.836,72
521290	MARZAGÃO	70.467,17
521295	MATRINHÃ	179.117,30
521300	MAURILÂNDIA	199.240,65
521305	MIMOSO DE GOIÁS	6.686,45
521375	MONTIVIDIU	256.912,13
521377	MONTIVIDIU DO NORTE	23.782,34
521385	MORRO AGUDO DE GOIÁS	79.729,31
521390	MOSSÂMEDES	227.098,52
521405	MUNDO NOVO	394.972,81
521410	MUTUNÓPOLIS	131.633,77
521470	NOVA AMÉRICA	14.046,47
521480	NOVA AURORA	8.844,96
521486	NOVA GLÓRIA	89.159,05
521487	NOVA IGUAÇU DE GOIÁS	5.976,91
521490	NOVA ROMA	42.135,98
521525	NOVO PLANALTO	33.952,63
521540	OURO VERDE DE GOIÁS	29.493,59
521565	PALESTINA DE GOIÁS	146.030,20
521580	PALMELO	578.907,05
521590	PALMINÓPOLIS	124.564,01
521600	PANAMÁ	35.829,90
521630	PARANAIGUARA	310.636,66
521645	PEROLÂNDIA	21.369,15
521690	PILAR DE GOIÁS	10.233,28
521730	PIRENÓPOLIS	725.613,42
521805	PORTEIRÃO	18.864,39
521839	PROFESSOR JAMIL	13.519,69
521870	RIANÓPOLIS	25.523,00
521900	SANCLERLÂNDIA	257.497,16
521910	SANTA BÁRBARA DE GOIÁS	179.235,51
521925	SANTA FÉ DE GOIÁS	192.818,63
521930	SANTA HELENA DE GOIÁS	1.899.369,10
521935	SANTA ISABEL	14.430,29
521940	SANTA RITA DO ARAGUAIA	40.745,17
521945	SANTA RITA DO NOVO DESTINO	11.564,74
521960	SANTA TEREZA DE GOIÁS	159.922,87
521970	SANTA TEREZINHA DE GOIÁS	386.373,75
521980	SÃO DOMINGOS	312.413,30
522005	SÃO JOÃO DA PARAÚNA	18.900,94
522015	SÃO LUIZ DO NORTE	39.171,70
522026	SÃO MIGUEL DO PASSA QUATRO	106.052,52
522028	SÃO PATRÍCIO	18.175,89

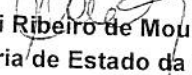
QUADRO 5: PPI ASSISTENCIAL
DETALHAMENTO DOS VALORES A SEREM DESCONTADOS DA PPI DOS
MUNICÍPIOS EM FUNÇÃO DE ESTABELECIMENTOS SOB GESTÃO ESTADUAL


SECRETARIA DE ESTADO DA SAÚDE DE GOIÁS

COMPETÊNCIA: JUNHO/2010

IBGE	MUNICÍPIO	Valor Anual a ser destinado ao Fundo Estadual de Saúde
522040	SÃO SIMÃO	751.588,59
522050	SERRANÓPOLIS	166.871,91
522070	SÍTIO D'ABADIA	25.313,20
522108	TERESINA DE GOIÁS	17.406,26
522119	TEREZÓPOLIS DE GOIÁS	74.577,01
522130	TRÊS RANCHOS	10.274,32
522140	TRINDADE	15.081.730,22
522150	TURVÂNIA	200.849,26
522155	TURVELÂNDIA	130.927,08
522157	UIRAPURU	34.035,49
522185	VALPARAÍSO DE GOIÁS	4.807.452,43
522190	VARJÃO	23.393,84
522200	VIANÓPOLIS	639.992,93
522205	VICENTINÓPOLIS	192.826,00
522230	VILA PROPÍCIO	23.331,70
TOTAL		52.074.091,80

Goiânia, de de 2010


Irani Ribeiro de Moura
 - Secretária de Estado da Saúde -


Husam Kamal Ed Din Sammur
 - Presidente do COSEMS -

QUADRO 6: PPI ASSISTENCIAL

DETALHAMENTO DOS VALORES A SEREM DESCONTADOS DA PPI DOS MUNICÍPIOS PARA RETENÇÃO DOS RECURSOS PELO FNS E TRANSFERÊNCIA DIRETA ÀS UNIDADES PRESTADORAS UNIVERSITÁRIAS FEDERAIS

SECRETARIA DE ESTADO DA SAÚDE DE GOIÁS


COMPETÊNCIA: JUNHO/2010

GESTÃO	IBGE	MUNICÍPIOS	NOME DA UNIDADE	CÓDIGO CNES	Nº DO CONTRATO	DATA DE PUBLICAÇÃO DO EXTRATO DO CONTRATO	VALOR ANUAL A SER RETIDO NO FNS E TRANSFERIDO DIRETAMENTE A UNIDADE PRESTADORA
	520870	Goiânia	Hospital das Clínicas da Universidade Federal de Goiás				24.517.361,52
GESTÃO MUNICIPAL							
			SUB TOTAL GESTÃO MUNICIPAL (1ª parte)				
							24.517.361,52
GESTÃO ESTADUAL							
			SUB TOTAL GESTÃO ESTADUAL (2ª parte)				
			TOTAL GERAL QUADRO 6				
							24.517.361,52

Goiânia, de de 2010


 Irani Ribeiro de Moura

- Secretária de Estado da Saúde -


 Husam Kamal Ed Din Sammur
 - Presidente do COSEMS -

Código IBGE	NOME	ASSISTÊNCIA AMBULATORIAL E HOSPITALAR		Incentivos Permanentes de custeio (+)	Ajustes	Valores de TCEP com transferências realizadas ao FES (-)	Valores de estabelecimentos sob gestão Estadual (-)	Valores retidos no Fundo Nacional da saúde (-)	Valores encaminhados ou recebidos de outras Ufs (+ ou -)	Total Fundo Municipal
		PRÓPRIA	REFERENCIADA							
520005	ABADIA DE GOIÁS	62.112,41	-	0,00	19.091,78	0,00	0,00	0	0,00	81.204,19
520010	ABADIÂNIA	137.553,31	-	150.000,00	38.117,77	0,00	0,00	0	0,00	325.671,08
520013	ACREUNA	522.656,59	-	0,00	231.580,38	0,00	754.236,97	0	0,00	0,00
520015	ADELÂNDIA	9.682,21	-	0,00	8.693,28	0,00	0,00	0	0,00	0,00
520017	ÁGUA FRIA DE GOIÁS	113.962,12	2.751,48	0,00	19.199,37	0,00	0,00	0	0,00	18.375,49
520020	ÁGUA LIMPA	18.273,73	-	0,00	5.570,91	0,00	23.844,64	0	0,00	135.912,97
520025	ÁGUAS LINDAS DE GOIÁS	4.553.828,21	47.472,26	480.000,00	1.568.668,46	0,00	6.169.968,92	0	0,00	480.000,00
520030	ALEXÂNIA	590.234,39	-	0,00	252.026,03	0,00	0,00	0	0,00	842.260,42
520050	ALOÂNIA	30.200,73	-	0,00	14.747,90	0,00	0,00	0	0,00	44.948,63
520055	ALTO HORIZONTE	20.029,90	-	0,00	9.006,46	0,00	29.036,36	0	0,00	0,00
520060	ALTO PARAISO DE GOIÁS	216.251,14	-	0,00	37.014,99	0,00	0,00	0	0,00	253.266,14
520080	ALVORADA DO NORTE	269.424,86	92.636,06	150.000,00	640.643,11	0,00	0,00	0	0,00	1.152.704,03
520082	AMARALINA	7.761,91	-	0,00	7.969,91	0,00	0,00	0	0,00	15.731,82
520085	AMERICANO DO BRASIL	129.143,08	-	0,00	67.889,27	0,00	197.032,35	0	0,00	0,00
520090	AMORINÓPOLIS	111.956,99	-	0,00	39.044,26	0,00	0,00	0	0,00	0,00
520110	ANÁPOLIS	18.051.861,93	10.415.806,68	3.093.255,66	32.674.056,53	0,00	184.800,00	0	0,00	151.001,25
520120	ANHANGUERA	45,91	-	0,00	1.412,23	0,00	1.458,14	0	0,00	64.050.180,80
520130	ANICUNS	499.473,94	56.045,49	0,00	287.172,03	0,00	0,00	0	0,00	0,00
520140	APARECIDA DE GOIÂNIA	19.067.913,48	2.095.210,41	930.000,00	24.332.066,94	0,00	0,00	0	0,00	842.691,46
520145	APARECIDA DO RIO DOCE	22.812,47	-	0,00	6.731,04	0,00	29.543,51	0	0,00	46.425.190,82
520150	APORE	92.215,49	-	0,00	31.562,39	0,00	0,00	0	0,00	0,00
520160	ARAÇU	67.067,51	-	0,00	53.002,46	0,00	0,00	0	0,00	123.777,88
520170	ARAGARCAS	667.381,87	24.627,71	0,00	213.845,67	0,00	0,00	0	0,00	120.069,97
520180	ARAGOÂNIA	180.991,58	-	0,00	88.634,62	0,00	269.626,20	0	0,00	905.855,25
520215	ARAGUAPAZ	226.001,27	-	0,00	79.331,15	0,00	305.332,42	0	0,00	0,00
520235	ARENÓPOLIS	118.069,91	-	0,00	43.584,31	0,00	161.654,22	0	0,00	0,00
520250	ARUANA	147.513,27	-	0,00	55.291,30	0,00	202.804,57	0	0,00	0,00
520260	AURILÂNDIA	14.673,41	-	0,00	9.765,49	0,00	24.438,90	0	0,00	0,00
520280	AVELINÓPOLIS	20.976,59	-	0,00	35.435,53	0,00	56.412,12	0	0,00	0,00
520310	BALIZA	1.655,74	-	0,00	4.755,89	0,00	6.411,63	0	0,00	0,00
520320	BARRO ALTO	116.835,55	7.525,95	0,00	75.330,96	0,00	199.692,46	0	0,00	0,00
520330	BELA VISTA DE GOIÁS	517.094,21	-	0,00	235.720,35	0,00	0,00	0	0,00	0,00
520340	BOM JARDIM DE GOIÁS	264.325,49	6.070,71	0,00	100.031,34	0,00	370.427,54	0	0,00	752.814,56
520350	BOM JESUS DE GOIÁS	446.704,42	-	150.000,00	257.039,46	0,00	0,00	0	0,00	0,00
520355	BONFINÓPOLIS	156.905,20	-	0,00	92.844,91	0,00	249.750,11	0	0,00	853.743,88
520357	BONÓPOLIS	16.064,81	-	0,00	7.413,33	0,00	0,00	0	0,00	0,00
520360	BRAZABRANTES	5.231,79	-	0,00	11.129,07	0,00	16.360,86	0	0,00	0,00
520380	BRITÂNIA	169.504,98	-	0,00	72.025,72	0,00	0,00	0	0,00	241.530,70
520390	BURITI ALEGRE	229.383,26	-	0,00	116.181,83	0,00	345.565,09	0	0,00	0,00
520393	BURITI DE GOIÁS	84.881,36	-	150.000,00	31.331,72	0,00	0,00	0	0,00	0,00
520396	BURITINÓPOLIS	40.889,73	-	0,00	11.459,01	0,00	0,00	0	0,00	266.213,08
520400	CABECERAS	226.402,31	-	0,00	72.868,57	0,00	299.270,88	0	0,00	52.348,74
520410	CACHOEIRA ALTA	186.036,30	-	0,00	27.427,79	0,00	0,00	0	0,00	0,00
520420	CACHOEIRA DE GOIÁS	5.621,26	-	0,00	3.620,36	0,00	9.241,62	0	0,00	215.464,09
520425	CACHOEIRA DOURADA	245.264,64	-	0,00	108.378,40	0,00	353.643,04	0	0,00	0,00
520430	CACU	319.853,41	157,84	0,00	250.928,31	0,00	570.939,56	0	0,00	0,00
520440	CAIAPÔNIA	464.679,45	-	0,00	590.766,57	0,00	1.055.446,02	0	0,00	0,00
520450	CALDAS NOVAS	2.332.474,03	169.284,39	0,00	1.960.988,50	0,00	0,00	0	0,00	0,00
520455	CALDAS ZINHA	9.023,61	-	0,00	8.309,74	0,00	17.333,35	0	0,00	4.462.746,91
520460	CAMPESTRE DE GOIÁS	16.173,73	-	0,00	12.215,36	0,00	28.389,09	0	0,00	0,00
520465	CAMPINAÇU	42.949,40	-	0,00	22.962,95	0,00	0,00	0	0,00	0,00
520470	CAMPINORTE	231.851,59	2.489,26	0,00	87.476,12	0,00	321.816,97	0	0,00	65.912,35
										0,00

Handwritten signature or initials.

Código IBGE	NOME	ASSISTÊNCIA AMBULATORIAL E HOSPITALAR		Incentivos Permanentes de custeio (+)	Ajustes	Valores de TCEP com transferências realizadas ao FES (-)	Valores de estabelecimentos sob gestão Estadual (-)	Valores retidos no Fundo Nacional da saúde (-)	Valores encaminhados ou recebidos de outras Ufs (+ ou -)	Total Fundo Municipal
		PRÓPRIA	REFERENCIADA							
520480	CAMPO ALEGRE DE GOIÁS	101.979,86	-	0,00	33.738,12	0,00	0,00	0	0,00	135.717,98
520485	Campo Limpo de Goiás	19.876,35	-	0,00	14.397,79	0,00	34.274,14	0	0,00	0,00
520490	CAMPOS BELOS	641.633,95	273.782,50	150.000,00	856.276,31	0,00	0,00	0	0,00	1.921.692,76
520495	CAMPOS VERDES	70.618,18	-	0,00	66.609,70	0,00	137.227,88	0	0,00	0,00
520500	CARMO DO RIO VERDE	155.022,25	-	0,00	79.096,81	0,00	234.119,06	0	0,00	0,00
520505	CASTELÂNDIA	79.759,58	-	0,00	50.761,32	0,00	0,00	0	0,00	130.520,90
520510	CATALÃO	2.564.006,03	516.539,31	246.949,78	4.914.036,58	0,00	0,00	0	0,00	8.241.531,70
520520	GATURAI	89.753,53	-	0,00	14.173,52	0,00	103.927,05	0	0,00	0,00
520530	CAVALCANTE	287.341,54	48.042,14	0,00	123.566,31	0,00	458.950,00	0	0,00	0,00
520540	CERES	688.143,00	1.978.816,10	1.058.033,74	2.448.141,12	0,00	0,00	0	0,00	6.173.133,96
520545	CEZARINA	167.430,77	-	0,00	63.348,36	0,00	0,00	0	0,00	230.779,13
520547	CHAPADÃO DO CEU	125.255,23	-	0,00	65.788,19	0,00	0,00	0	0,00	191.043,42
520549	CIDADE OCIDENTAL	1.585.701,19	511.289,87	150.000,00	607.667,60	0,00	0,00	0	0,00	2.854.658,66
520551	COCALZINHO DE GOIÁS	525.643,32	-	0,00	196.238,69	0,00	0,00	0	0,00	721.882,01
520552	COLINAS DO SUL	67.557,03	-	0,00	54.377,60	0,00	121.934,63	0	0,00	0,00
520570	CORREGO DO OURO	67.118,60	-	0,00	24.489,45	0,00	0,00	0	0,00	91.608,05
520580	CORUMBA DE GOIÁS	128.116,58	-	0,00	73.177,99	0,00	201.294,57	0	0,00	0,00
520590	CORUMBAIBA	140.727,03	-	0,00	50.677,45	0,00	0,00	0	0,00	191.404,48
520620	CRISTALINA	832.982,51	15.007,25	255.600,00	365.329,37	0,00	103.006,99	0	0,00	1.468.919,13
520630	CRISTIANÓPOLIS	67.267,54	-	0,00	35.739,45	0,00	961.247,68	0	0,00	150.000,00
520640	CRIXAS	346.336,64	16.710,87	150.000,00	588.200,27	0,00	86.108,23	0	0,00	0,00
520650	GROMÍNIA	65.293,37	-	0,00	20.814,86	0,00	53.043,61	0	0,00	0,00
520660	CUMARI	30.527,99	-	0,00	22.515,62	0,00	155.419,23	0	0,00	0,00
520670	DAMIÃOPOPOLIS	88.571,83	26.908,17	0,00	39.939,23	0,00	83.254,18	0	0,00	0,00
520680	DAMOLÂNDIA	62.425,06	-	0,00	20.829,12	0,00	5.177,73	0	0,00	0,00
520690	DAVINÓPOLIS	221,53	-	0,00	4.956,20	0,00	0,00	0	0,00	0,00
520710	DIORAMA	75.003,19	-	0,00	17.159,99	0,00	0,00	0	0,00	92.163,18
520830	DIVINÓPOLIS DE GOIÁS	112.881,26	-	0,00	62.568,87	0,00	0,00	0	0,00	175.450,13
520725	DOVERLÂNDIA	211.549,16	7.625,63	0,00	164.851,29	0,00	384.026,08	0	0,00	0,00
520735	EDEALINA	24.596,53	-	0,00	15.099,19	0,00	0,00	0	0,00	39.695,72
520740	EDEIA	281.244,22	-	0,00	163.680,61	0,00	124.298,91	0	0,00	444.924,83
520750	ESTRELA DO NORTE	84.402,68	-	0,00	39.896,23	0,00	0,00	0	0,00	0,00
520753	FAINA	197.932,40	-	0,00	96.967,04	0,00	251.664,00	0	0,00	284.899,44
520760	FAZENDA NOVA	193.005,15	-	0,00	58.658,85	0,00	0,00	0	0,00	0,00
520780	FIRMINÓPOLIS	284.233,49	76.167,32	0,00	129.355,24	0,00	354.947,70	0	0,00	489.756,05
520790	FLORES DE GOIÁS	268.844,37	5.762,46	0,00	80.340,87	0,00	0,00	0	0,00	0,00
520800	FORMOSA	3.707.840,20	545.688,01	1.185.017,77	2.760.498,49	0,00	221.297,58	0	0,00	8.199.024,47
520810	FORMOSO	152.125,45	5.337,70	0,00	63.834,43	0,00	9.275,78	0	0,00	0,00
520815	Gameleira de Goiás	367,59	-	0,00	8.908,19	0,00	0,00	0	0,00	0,00
520840	GOIANÁPOLIS	264.985,34	-	0,00	173.081,68	0,00	611.518,75	0	0,00	438.067,03
520850	GOIANDIRA	97.295,99	13.726,09	0,00	500.496,67	0,00	0,00	0	0,00	0,00
520860	GOIANESIA	1.725.262,61	172.301,78	150.000,00	1.545.783,18	0,00	0,00	0	0,00	3.593.347,57
520870	GOIÂNIA	73.122.539,02	70.164.066,21	18.932.825,63	158.287.957,14	44.400.000,00	184.800,00	24.517.361,52	2.400.000,00	253.805.226,47
520880	GOIANIRA	514.586,61	31.326,61	0,00	298.205,36	0,00	0,00	0	0,00	844.118,58
520890	GOIATUBA	934.362,67	154.348,91	708.000,00	2.003.167,87	0,00	0,00	0	0,00	3.799.879,45
520910	GOIATUBA	1.165.170,85	246.924,76	255.600,00	1.290.494,61	0,00	0,00	0	0,00	2.958.190,23
520915	GOUVELÂNDIA	17.016,27	-	0,00	16.215,42	0,00	33.231,69	0	0,00	0,00
520920	GUAPO	144.389,91	-	0,00	500.289,37	0,00	644.679,28	0	0,00	0,00
520929	GUARAITA	23.222,02	-	0,00	6.667,99	0,00	29.890,01	0	0,00	0,00
520940	GUARANI DE GOIÁS	47.936,93	-	0,00	12.973,96	0,00	60.910,89	0	0,00	0,00
520945	GUARINOS	7.207,09	-	0,00	6.580,71	0,00	13.787,80	0	0,00	0,00
520960	HEITORAI	85.141,26	-	0,00	46.775,61	0,00	0,00	0	0,00	131.916,87

Handwritten signature

Código IBGE	NOME	ASSISTÊNCIA AMBULATORIAL E HOSPITALAR		Incentivos Permanentes de custeio (+)	Ajustes	Valores de TCEP com transferências realizadas ao FES (-)	Valores de estabelecimentos sob gestão Estadual (-)	Valores retidos no Fundo Nacional da saúde (-)	Valores encaminhados ou recebidos de outras Ufs (+ ou -)	Total Fundo Municipal
		PRÓPRIA	REFERENCIADA							
520970	HIDROLÂNDIA	348.434,75	-	0,00	210.283,72	0,00	0,00	0,00	0,00	558.718,47
520980	HIDROLINA	65.601,65	-	0,00	35.077,79	0,00	100.679,44	0,00	0,00	0,00
520990	IACIARA	376.117,77	40.305,16	0,00	144.675,89	0,00	561.098,82	0,00	0,00	0,00
520993	INACIOLÂNDIA	97.262,47	-	0,00	47.858,05	0,00	145.120,52	0,00	0,00	0,00
520995	INDIARA	337.879,27	-	0,00	182.304,54	0,00	520.183,81	0,00	0,00	0,00
521000	INHUMAS	1.639.985,68	63.466,09	150.000,00	2.291.360,38	0,00	0,00	0,00	0,00	4.144.832,15
521010	IPAMERI	767.418,07	8.562,11	0,00	303.555,82	0,00	8.162,52	0,00	0,00	1.079.536,00
521015	Ipiranga de Goiás	1.167,58	-	0,00	6.994,94	0,00	0,00	0,00	0,00	0,00
521020	IPORA	1.366.555,38	242.484,34	585.600,00	867.863,42	0,00	0,00	0,00	0,00	3.062.503,14
521030	ISRAELÂNDIA	76.941,36	-	0,00	32.646,51	0,00	109.587,87	0,00	0,00	0,00
521040	ITABERAÍ	1.069.719,66	72.484,33	0,00	363.139,78	0,00	0,00	0,00	0,00	1.505.943,77
521056	ITAGUARI	29.367,94	-	0,00	10.845,44	0,00	40.213,38	0,00	0,00	0,00
521060	ITAGUARU	140.039,53	-	0,00	63.114,69	0,00	0,00	0,00	0,00	203.154,22
521080	ITAJÁ	161.842,65	14.373,15	0,00	71.501,29	0,00	0,00	0,00	0,00	247.717,09
521090	ITAPACI	474.868,35	78.663,68	150.000,00	737.645,51	0,00	1.291.197,54	0,00	0,00	150.000,00
521100	ITAPIRAPUÁ	484.563,62	-	0,00	113.286,91	0,00	597.850,53	0,00	0,00	0,00
521120	ITAPURANGA	795.100,76	42.293,11	184.712,80	898.789,67	0,00	0,00	0,00	0,00	1.860.896,34
521130	ITARUMÁ	150.523,21	2.790,90	0,00	56.743,50	0,00	210.057,61	0,00	0,00	0,00
521140	ITAUÇU	220.535,67	2.651,84	0,00	121.302,95	0,00	0,00	0,00	0,00	344.490,46
521150	ITUMBIARA	3.217.778,92	496.809,48	1.512.798,26	4.461.307,75	0,00	0,00	0,00	0,00	9.688.694,42
521160	IVOLÂNDIA	81.374,63	7.868,72	0,00	43.631,04	0,00	132.874,39	0,00	0,00	0,00
521170	JANDAIA	179.888,73	-	0,00	79.063,70	0,00	258.952,43	0,00	0,00	0,00
521180	JARAGUÁ	1.078.619,10	97.953,86	0,00	1.038.866,05	0,00	0,00	0,00	0,00	2.215.439,01
521190	JATAÍ	3.159.946,50	528.233,27	782.043,58	3.738.863,66	0,00	0,00	0,00	0,00	8.209.087,01
521200	JAUAPACI	75.434,90	-	0,00	35.377,98	0,00	110.812,88	0,00	0,00	0,00
521205	JESUPOLIS	4.617,35	377,50	0,00	7.395,77	0,00	0,00	0,00	0,00	0,00
521210	JOVIANIA	163.807,17	-	0,00	59.169,15	0,00	0,00	0,00	0,00	12.390,62
521220	JUSSARA	563.203,69	716,11	150.000,00	645.959,48	0,00	0,00	0,00	0,00	212.976,32
521225	Legoa Santa	997,28	-	0,00	2.607,96	0,00	3.605,24	0,00	0,00	1.359.879,28
521230	LEOPOLDO DE BULHÕES	236.913,00	-	0,00	103.093,51	0,00	340.006,51	0,00	0,00	0,00
521250	LUZIÂNIA	6.735.428,78	446.594,18	963.600,00	2.132.348,43	0,00	0,00	0,00	0,00	10.277.971,40
521260	MAIRIPOTABA	54.541,22	-	0,00	26.295,50	0,00	80.836,72	0,00	0,00	0,00
521270	MAMBÁI	157.854,38	-	0,00	62.358,83	0,00	0,00	0,00	0,00	0,00
521280	MARA ROSA	280.267,64	12.113,72	0,00	123.068,29	0,00	0,00	0,00	0,00	220.213,21
521290	MARZAGÃO	39.046,35	-	0,00	31.420,82	0,00	70.467,17	0,00	0,00	415.449,65
521295	MATRINCHÁ	120.237,44	-	0,00	58.879,86	0,00	179.117,30	0,00	0,00	0,00
521300	MAURILÂNDIA	133.999,49	-	0,00	65.241,16	0,00	199.240,65	0,00	0,00	0,00
521305	MIMOSO DE GOIÁS	785,00	-	0,00	5.931,45	0,00	6.686,45	0,00	0,00	0,00
521308	MINAÇU	1.105.463,67	74.447,14	150.000,00	823.382,01	0,00	0,00	0,00	0,00	2.153.292,82
521310	MINEIROS	1.416.099,70	-	255.600,00	1.526.307,68	0,00	0,00	0,00	0,00	3.198.007,38
521340	MOIPORÁ	7.559,61	-	0,00	5.409,97	0,00	0,00	0,00	0,00	12.969,58
521350	MONTA ALEGRE DE GOIÁS	70.650,03	-	0,00	72.490,11	0,00	0,00	0,00	0,00	143.140,14
521370	MONTES CLAROS DE GOIÁS	197.120,59	-	0,00	107.574,25	0,00	0,00	0,00	0,00	304.694,84
521375	MONTIVIDIU	191.086,18	-	0,00	65.825,95	0,00	256.912,13	0,00	0,00	0,00
521377	MONTIVIDIU DO NORTE	9.803,56	-	0,00	13.978,78	0,00	23.782,34	0,00	0,00	0,00
521380	MORRINHOS	1.374.339,90	34.070,33	0,00	1.258.903,65	0,00	0,00	0,00	0,00	2.667.313,88
521385	MORRO AGUDO DE GOIÁS	50.732,25	-	0,00	28.987,06	0,00	79.729,31	0,00	0,00	0,00
521390	MOSSÂMEDES	160.672,02	-	0,00	66.426,50	0,00	227.098,52	0,00	0,00	0,00
521400	MOZARLÂNDIA	318.518,78	-	150.000,00	127.903,30	0,00	0,00	0,00	0,00	596.422,08
521405	MUNDO NOVO	303.746,82	3.865,98	0,00	87.360,01	0,00	394.972,81	0,00	0,00	0,00
521410	MUTUNOPOLIS	90.468,46	-	0,00	41.165,31	0,00	131.633,77	0,00	0,00	0,00
521440	NAZÁRIO	169.289,33	-	0,00	78.718,89	0,00	0,00	0,00	0,00	246.008,22

Car.

QUADRO 7 (Totalizador): PPI ASSISTENCIAL - VALORES DE REPASSE AOS FUNDOS MUNICIPAIS DE SAÚDE

SECRETARIA DE ESTADO DA SAÚDE DE GOIÁS
 COMPETÊNCIA: JUNHO/2010

Código IBGE	NOME	ASSISTÊNCIA AMBULATORIAL E HOSPITALAR		Incentivos Permanentes de custeio (+)	Ajustes	Valores de TCEP com transferências realizadas ao FES (-)	Valores de estabelecimentos sob gestão Estadual (-)	Valores retidos no Fundo Nacional da saúde (-)	Valores encaminhados ou recebidos de outras Ufs (+ ou -)	Total Fundo Municipal
		PRÓPRIA	REFERENCIADA							
521450	NEROPOLIS	866.287,45	361.340,70	150.000,00	3.157.060,63	0,00	0,00	0,00	0,00	4.534.686,78
521460	NIQUELÂNDIA	1.307.431,62	46.148,31	334.800,00	1.107.612,78	0,00	0,00	0,00	0,00	2.795.992,71
521470	NOVA AMÉRICA	7.625,32	-	0,00	6.421,15	0,00	14.046,47	0,00	0,00	0,00
521480	NOVA AURORA	3.108,54	-	0,00	5.736,42	0,00	8.844,96	0,00	0,00	0,00
521483	NOVA CRIXÁS	316.211,21	-	0,00	133.920,56	0,00	0,00	0,00	0,00	450.131,77
521486	NOVA GLÓRIA	22.057,66	-	0,00	67.101,39	0,00	89.159,05	0,00	0,00	0,00
521487	NOVA IGUAÇU DE GOIÁS	-	-	0,00	5.976,91	0,00	5.976,91	0,00	0,00	0,00
521490	NOVA ROMA	30.377,34	-	0,00	11.758,64	0,00	42.135,98	0,00	0,00	0,00
521500	NOVA VENEZA	134.163,17	-	0,00	43.929,53	0,00	0,00	0,00	0,00	178.092,70
521520	NOVO BRASIL	93.003,47	-	0,00	49.188,89	0,00	0,00	0,00	0,00	142.192,36
521523	NOVO GAMA	1.018.337,49	-	150.000,00	662.922,40	0,00	0,00	0,00	0,00	1.831.259,89
521525	NOVO PLANALTO	25.182,63	-	0,00	8.770,00	0,00	33.952,63	0,00	0,00	0,00
521530	ORIZONA	352.993,34	-	0,00	179.474,40	0,00	0,00	0,00	0,00	532.467,74
521540	OURO VERDE DE GOIÁS	18.953,76	-	0,00	10.539,83	0,00	29.493,59	0,00	0,00	0,00
521550	OUVIDOR	109.877,53	1.893,85	0,00	37.865,19	0,00	0,00	0,00	0,00	0,00
521565	PADRE BERNARDO	712.196,84	76.978,47	150.000,00	1.118.697,80	0,00	0,00	0,00	0,00	2.057.873,11
521570	PALESTINA DE GOIÁS	111.157,86	-	0,00	34.872,34	0,00	146.030,20	0,00	0,00	0,00
521570	PALMEIRAS DE GOIÁS	516.720,94	11.028,40	0,00	218.517,75	0,00	0,00	0,00	0,00	746.267,08
521580	PALMELO	49.996,94	429,16	0,00	528.480,95	0,00	578.907,05	0,00	0,00	0,00
521590	PALMINÓPOLIS	77.246,69	-	0,00	47.317,32	0,00	124.564,01	0,00	0,00	0,00
521600	PANAMÁ	28.957,89	-	0,00	6.872,01	0,00	35.829,90	0,00	0,00	0,00
521630	PARANAIGUARA	220.688,11	-	0,00	89.948,55	0,00	310.636,66	0,00	0,00	0,00
521640	PARAUNA	362.944,13	2.991,66	0,00	111.769,26	0,00	0,00	0,00	0,00	477.705,05
521645	PEROLÂNDIA	12.277,89	-	0,00	9.091,26	0,00	21.369,15	0,00	0,00	0,00
521660	PETROLINA DE GOIÁS	210.483,69	10.171,25	0,00	137.606,26	0,00	0,00	0,00	0,00	358.261,40
521690	PILAR DE GOIÁS	3.998,48	-	0,00	6.234,80	0,00	10.233,28	0,00	0,00	0,00
521710	PIRACANJUBA	730.589,93	25.589,97	22.825,16	325.259,80	0,00	0,00	0,00	0,00	1.104.264,86
521720	PIRANHAS	389.120,92	-	0,00	152.791,19	0,00	0,00	0,00	0,00	541.912,11
521730	PIRENÓPOLIS	212.826,58	9.866,68	0,00	502.920,17	0,00	725.613,42	0,00	0,00	0,00
521740	PIRES DO RIO	914.517,59	74.477,61	0,00	892.938,91	0,00	0,00	0,00	0,00	1.881.934,11
521760	PLANALINA	3.885.601,46	32.304,03	414.000,00	1.682.474,26	0,00	0,00	0,00	0,00	6.014.379,75
521770	PONTALINA	507.849,65	68.385,73	0,00	241.190,22	0,00	0,00	0,00	0,00	817.425,60
521800	PORANGATU	1.397.944,58	248.235,41	937.200,00	1.573.922,29	0,00	0,00	0,00	0,00	4.157.302,29
521805	PORTEIRÃO	7.958,25	-	0,00	10.906,14	0,00	18.864,39	0,00	0,00	0,00
521810	PORTELÂNDIA	132.546,65	-	0,00	46.346,27	0,00	0,00	0,00	0,00	178.892,92
521830	POSSE	977.625,28	156.270,72	480.000,00	1.122.032,84	0,00	0,00	0,00	0,00	2.735.928,83
521839	PROFESSOR JAMIL	2.025,65	-	0,00	11.494,04	0,00	13.519,69	0,00	0,00	0,00
521850	QUIRINÓPOLIS	1.315.581,31	91.789,37	150.000,00	1.052.610,60	0,00	0,00	0,00	0,00	2.609.981,28
521860	RIALMA	303.986,37	16.319,80	0,00	148.768,86	0,00	0,00	0,00	0,00	469.075,03
521870	RIANÁPOLIS	14.476,91	-	0,00	11.046,09	0,00	25.523,00	0,00	0,00	0,00
521878	RIO QUENTE	20.822,58	-	0,00	9.376,14	0,00	0,00	0,00	0,00	30.198,72
521880	RIO VERDE	5.186.534,92	728.270,58	1.536.561,97	4.162.854,18	0,00	0,00	0,00	0,00	11.614.021,65
521890	RUBIATABA	465.640,68	1.922,00	0,00	307.031,14	0,00	0,00	0,00	0,00	774.593,82
521900	SANCLERLÂNDIA	213.184,43	-	0,00	44.312,73	0,00	257.497,16	0,00	0,00	0,00
521910	SANTA BARBARA DE GOIÁS	99.408,35	-	0,00	79.827,16	0,00	179.235,51	0,00	0,00	0,00
521920	SANTA CRUZ DE GOIÁS	85.135,49	-	0,00	45.334,92	0,00	0,00	0,00	0,00	130.470,31
521925	SANTA FÉ DE GOIÁS	137.701,30	-	0,00	55.117,33	0,00	192.818,63	0,00	0,00	0,00
521930	SANTA HELENA DE GOIÁS	1.031.281,02	-	150.000,00	868.088,08	0,00	1.899.369,10	0,00	0,00	150.000,00
521935	SANTA ISABEL	3.848,49	-	0,00	10.581,80	0,00	14.430,29	0,00	0,00	0,00
521940	SANTA RITA DO ARAGUAIA	26.856,37	-	0,00	13.888,80	0,00	40.745,17	0,00	0,00	0,00
521945	SANTA RITA DO NOVO DESTINO	2.457,60	-	0,00	9.107,14	0,00	11.564,74	0,00	0,00	0,00
521950	SANTA ROSA DE GOIÁS	85.485,97	-	0,00	43.096,78	0,00	0,00	0,00	0,00	128.582,75

[Handwritten signature]

Código IBGE	NOME	ASSISTÊNCIA AMBULATORIAL E HOSPITALAR		Incentivos Permanentes de custeio (+)	Ajustes	Valores de TCEP com transferências realizadas ao FES (-)	Valores de estabelecimentos sob gestão Estadual (-)	Valores retidos no Fundo Nacional da saúde (-)	Valores encaminhados ou recebidos de outras Ufs (+ ou -)	Total Fundo Municipal
		PRÓPRIA	REFERENCIADA							
521960	SANTA TEREZA DE GOIÁS	113.476,67	-	0,00	46.446,20	0,00	159.922,87	0	0,00	0,00
521970	SANTA TEREZINHA DE GOIÁS	251.470,78	8.223,67	0,00	126.679,30	0,00	386.373,75	0	0,00	0,00
521971	SANTO ANTÔNIO DA BARRA	6.826,09	-	0,00	12.888,34	0,00	0,00	0	0,00	0,00
521973	SANTO ANTÔNIO DE GOIÁS	67.545,54	-	0,00	32.288,70	0,00	0,00	0	0,00	19.714,43
521975	SANTO ANTÔNIO DO DESCOBERTO	2.280.077,81	-	150.000,00	566.638,19	0,00	0,00	0	0,00	99.834,24
521980	SÃO DOMINGOS	208.966,59	-	0,00	103.446,71	0,00	312.413,30	0	0,00	3.016.716,01
521990	SÃO FRANCISCO DE GOIÁS	53.535,69	7.290,47	0,00	23.503,37	0,00	0,00	0	0,00	0,00
522000	SÃO JOÃO D'ALIANÇA	267.199,56	15.053,15	0,00	97.869,57	0,00	0,00	0	0,00	84.329,53
522005	SÃO JOÃO DA PARAÍSA	11.052,00	-	0,00	7.848,94	0,00	18.900,94	0	0,00	380.122,28
522010	SÃO LUIS DE MONTES BELOS	926.665,49	122.325,40	255.600,00	945.254,58	0,00	0,00	0	0,00	2.249.845,47
522015	SÃO LUIZ DO NORTE	27.455,44	-	0,00	11.716,26	0,00	39.171,70	0	0,00	0,00
522020	SÃO MIGUEL DO ARAGUAIA	789.184,28	50.827,53	0,00	738.861,34	0,00	0,00	0	0,00	0,00
522026	SÃO MIGUEL DO PASSA QUATRO	70.954,30	-	0,00	35.098,22	0,00	106.052,52	0	0,00	0,00
522028	SÃO PATRÍCIO	13.486,05	-	0,00	265.778,12	0,00	18.175,89	0	0,00	1.578.875,15
522040	SÃO SIMÃO	478.666,25	7.144,22	150.000,00	8.703.730,33	0,00	751.588,59	0	0,00	0,00
522045	SENADOR CANEDO	2.347.242,76	216.896,00	255.600,00	63.892,76	0,00	166.871,91	0	0,00	11.523.409,08
522050	SERRANÓPOLIS	102.979,15	-	0,00	788.590,09	0,00	0,00	0	0,00	0,00
522060	SILVÂNIA	194.006,19	45.923,46	150.000,00	64.770,09	0,00	0,00	0	0,00	1.521.447,63
522068	SIMOLÂNDIA	7.125,66	-	0,00	18.187,54	0,00	25.319,20	0	0,00	0,00
522070	SITIO D'ABADIA	70.835,94	-	0,00	22.103,58	0,00	0,00	0	0,00	258.776,27
522100	TAQUARAL DE GOIÁS	9.744,20	-	0,00	7.662,06	0,00	17.406,28	0	0,00	0,00
522108	TERESINA DE GOIÁS	59.407,37	-	0,00	15.169,64	0,00	74.577,01	0	0,00	0,00
522119	TEREZÓPOLIS DE GOIÁS	2.793,92	-	0,00	7.480,40	0,00	10.274,32	0	0,00	0,00
522130	TRÊS RANCHOS	2.440.743,65	149.210,11	1.457.887,30	17.813.883,32	0,00	15.081.730,22	0	0,00	0,00
522140	TRINDADE	43.229,83	-	0,00	35.527,97	0,00	0,00	0	0,00	6.779.994,16
522145	TROMBAS	141.180,32	-	0,00	59.666,94	0,00	200.849,26	0	0,00	78.757,80
522150	TURVÂNIA	97.144,04	-	0,00	33.783,04	0,00	130.927,08	0	0,00	0,00
522155	TURVELÂNDIA	25.395,58	-	0,00	8.639,91	0,00	34.035,49	0	0,00	0,00
522157	UIRAPURU	1.168.511,43	198.868,68	255.600,00	1.164.436,81	0,00	0,00	0	0,00	0,00
522160	URUAÇU	280.208,30	-	0,00	157.294,47	0,00	0,00	0	0,00	2.787.416,92
522170	URUANA	23.421,28	785,28	0,00	9.169,28	0,00	0,00	0	0,00	437.502,77
522180	URUTAI	3.221.877,65	264.848,85	255.600,00	1.320.725,93	0,00	4.807.452,43	0	0,00	33.374,84
522185	VALPARAISO DE GOIÁS	10.520,84	-	0,00	12.873,00	0,00	23.393,84	0	0,00	255.600,00
522190	VARAJO	382.048,97	935,10	0,00	257.008,86	0,00	639.992,93	0	0,00	0,00
522200	VIANÓPOLIS	126.555,43	-	0,00	66.270,57	0,00	192.826,00	0	0,00	0,00
522205	VICENTINÓPOLIS	109.635,16	19.288,80	0,00	79.953,02	0,00	0,00	0	0,00	0,00
522220	VILA BOA	9.132,73	-	0,00	14.198,97	0,00	23.331,70	0	0,00	208.876,98
522230	VILA PROPÍCIO	216.929.042,29	93.073.549,35	40.785.311,65	322.725.924,50	44.400.000,00	52.074.091,80	24.517.361,52	2.400.000,00	554.923.374,47
Sub Total por População de 2010										

[Assinatura]
 Husam Kamal Ed Dirj Sammur
 - Secretário de Estado da Saúde -
 Presidente do COSEMS -

QUADRO 8 (Totalizador): PPI ASSISTENCIAL - VALORES DE REPASSE AO FUNDO ESTADUAL DE SAÚDE

SECRETARIA DE ESTADO DA SAÚDE DE GOIÁS
COMPETÊNCIA: JUNHO/2010

ESPECIFICAÇÃO DOS RECURSOS	
(+) Limites referentes aos recursos programados na SES (quadro 2)	10.815.315,45
(+) Valores a receber referentes a estabelecimentos sob gestão estadual (quadro 5)	52.074.091,80
(+) Valores a receber referentes à TCEP com transferências diretas ao FES (quadro 4)	44.400.000,00
(+) Valores recebidos de outras Ufs (quadro 02)	
VALORES TRANSFERIDOS AO FUNDO ESTADUAL DE SAÚDE	107.289.407,25

Goiânia, de de 2010


Irani Ribeiro de Moura
- Secretária de Estado da Saúde -


Husam Kamal Ed Din Sammur
Presidente do COSEMS -

QUADRO 9 (Totalizador): PPI ASSISTENCIAL - CONSOLIDADO DA PROGRAMAÇÃO

SECRETARIA DE ESTADO DA SAÚDE DE GOIÁS

COMPETÊNCIA: JUNHO/2010

ESPECIFICAÇÃO DOS RECURSOS	quadro enviado MS
Total dos Valores transferidos aos Fundos Municipais de Saúde (quadro 7)	554.923.374,47
Total dos Valores transferidos ao Fundo Estadual de Saúde (quadro 8)	107.289.407,25
Total dos Valores retidos do Fundo Nacional de Saúde (quadro 6)	24.517.361,52
Total dos Valores encaminhados a outras Ufs (quadro 3)	0,00
TOTAL GERAL DO ESTADO DE GOIÁS	686.730.143,29

Goiânia, de de 2010

Irani Ribeiro de Moura
- Secretária de Estado da Saúde -


Husam Kamal Ed Din Sammur
- Presidente do COSEMS -